



ТЕРРИТОРИАЛЬНЫЙ ОРГАН  
ФЕДЕРАЛЬНОЙ СЛУЖБЫ  
ГОСУДАРСТВЕННОЙ СТАТИСТИКИ  
ПО САМАРСКОЙ ОБЛАСТИ

# ИНДЕКСЫ ПОТРЕБИТЕЛЬСКИХ ЦЕН

август 2024 года

20.09.2024

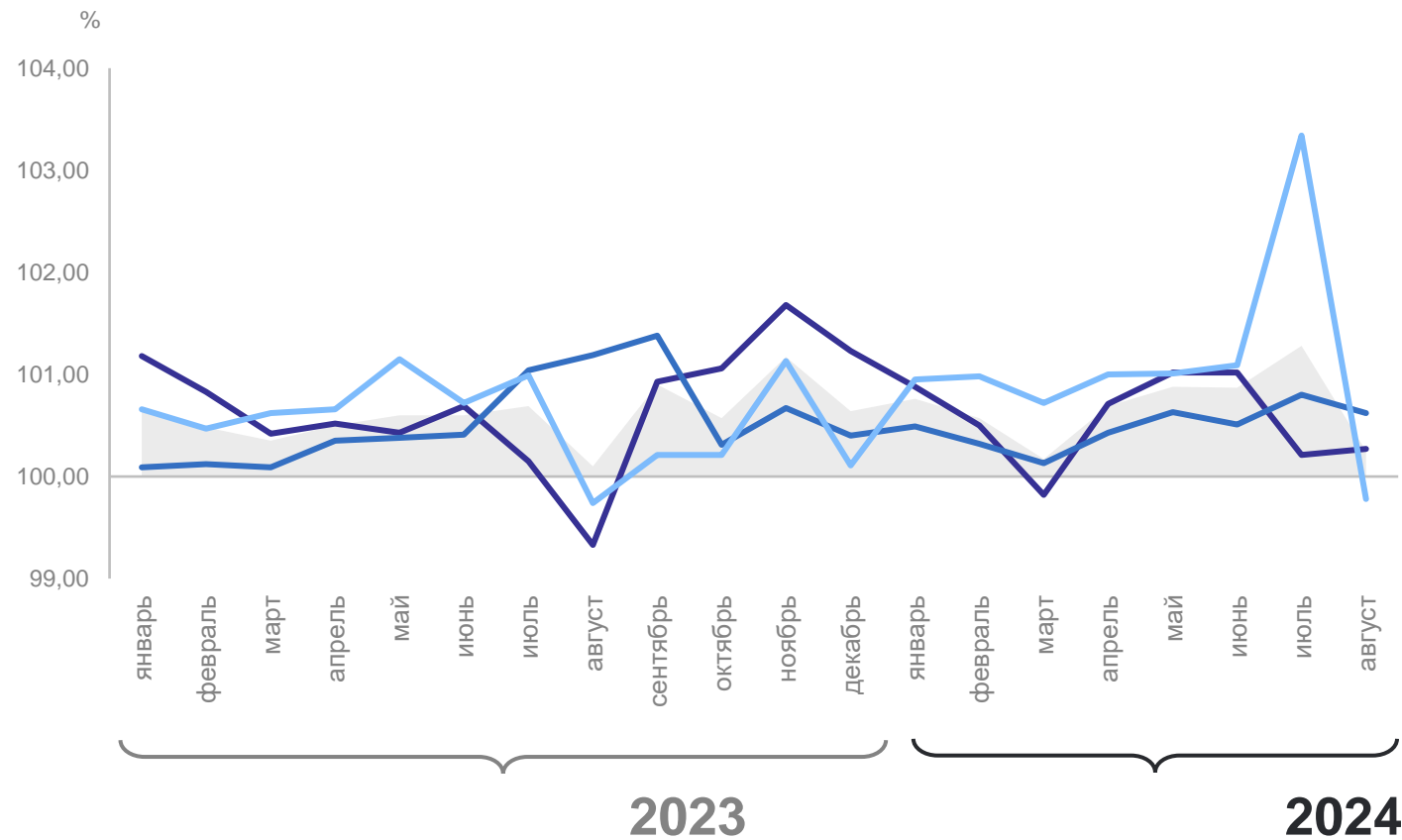
# СОДЕРЖАНИЕ

|  |    |
|--|----|
| Динамика индекса потребительских цен в % к предыдущему месяцу                                      | 3  |
| Динамика индекса потребительских цен в % к декабрю предыдущего года                                | 4  |
| Индексы цен на отдельные группы и виды продовольственных товаров, в % к предыдущему месяцу         | 5  |
| Индексы цен на отдельные группы и виды продовольственных товаров, в % к декабрю предыдущего года   | 6  |
| Индексы цен на отдельные группы и виды непродовольственных товаров, в % к предыдущему месяцу       | 7  |
| Индексы цен на отдельные группы и виды непродовольственных товаров, в % к декабрю предыдущего года | 8  |
| Индексы цен и тарифов на услуги, в % к предыдущему месяцу  | 9  |
| Индексы цен и тарифов на услуги, в % к декабрю предыдущего года                                    | 10 |

# ДИНАМИКА ИНДЕКСА ПОТРЕБИТЕЛЬСКИХ ЦЕН

к предыдущему месяцу, %

САМАРАСТАТ



● ИПЦ    — продовольственные товары    — непродовольственные товары  
— услуги

**ИПЦ**                      **100,25**

август 2024 г. к июлю 2024 г., %

Продовольственные товары    **100,27**

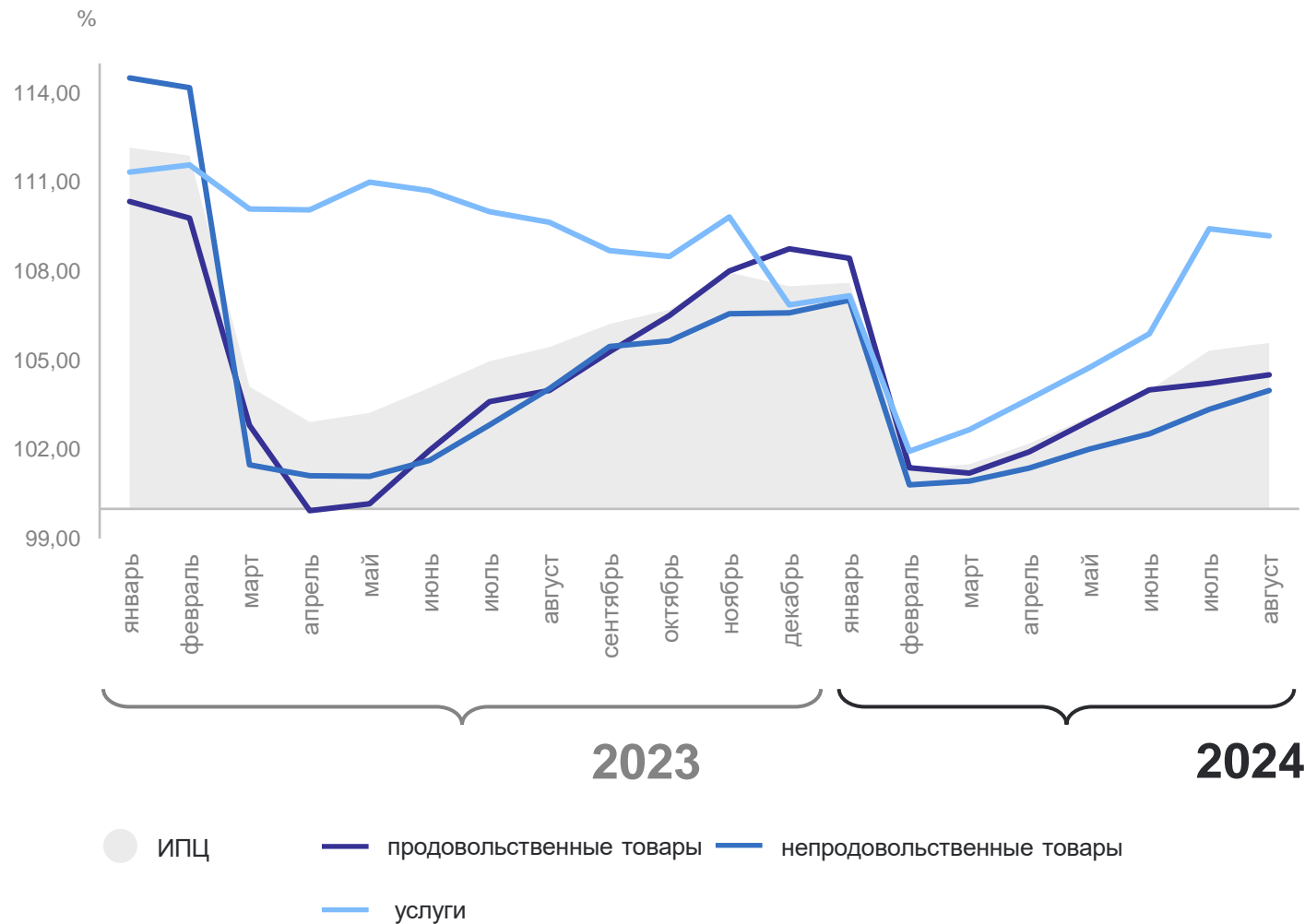
Непродовольственные товары    **100,62**

Услуги                                      **99,78**

# ДИНАМИКА ИНДЕКСА ПОТРЕБИТЕЛЬСКИХ ЦЕН

к декабрю предыдущего года, %

САМАРАСТАТ



**ИПЦ** **105,59**

август 2024 г. к декабрю 2023 г., %

Продовольственные товары **104,51**

Непродовольственные  
товары **103,99**

Услуги **109,19**

# ИНДЕКСЫ ЦЕН НА ОТДЕЛЬНЫЕ ГРУППЫ ПРОДОВОЛЬСТВЕННЫХ ТОВАРОВ

август 2024 г. к предыдущему месяцу, %

САМАРАСТАТ

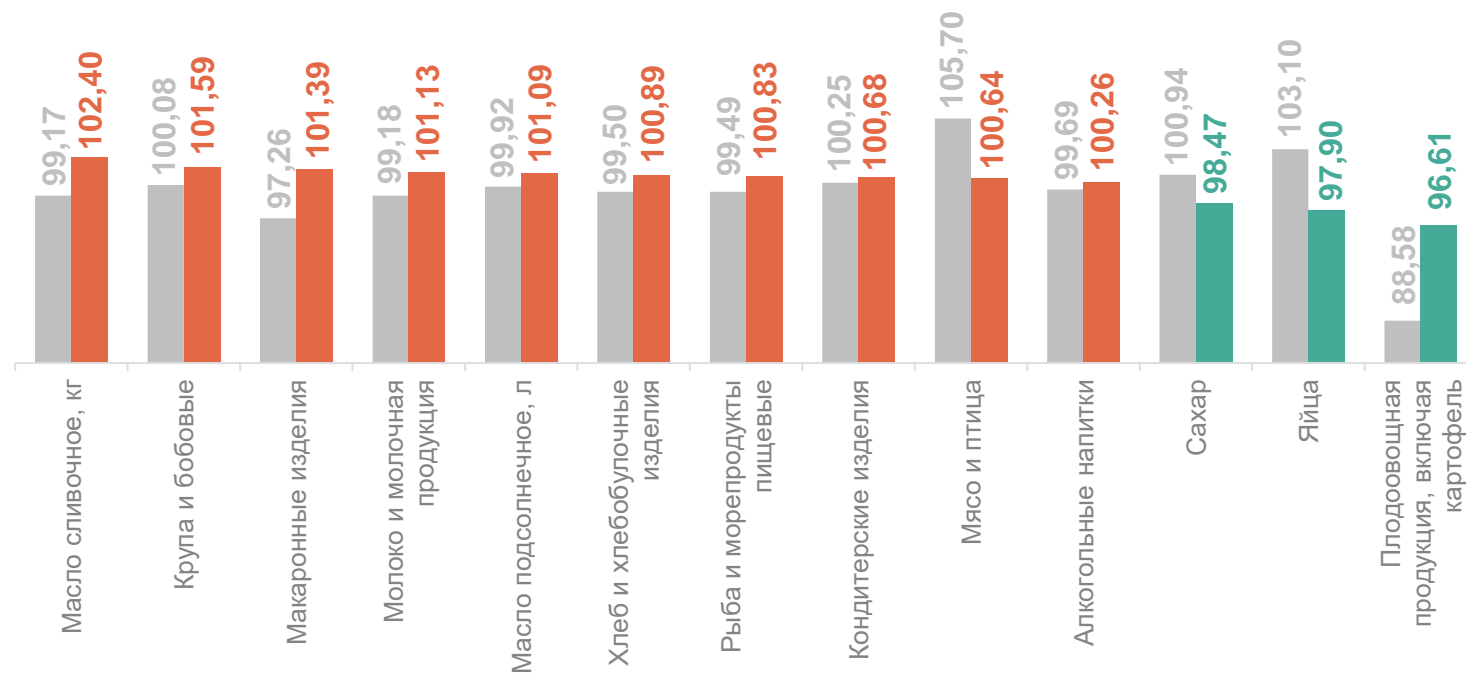
**100,27** Продовольственные товары

102,40 Масло сливочное

101,59 Крупа и бобовые

96,61 Плодоовощная продукция, включая картофель

97,90 Яйца



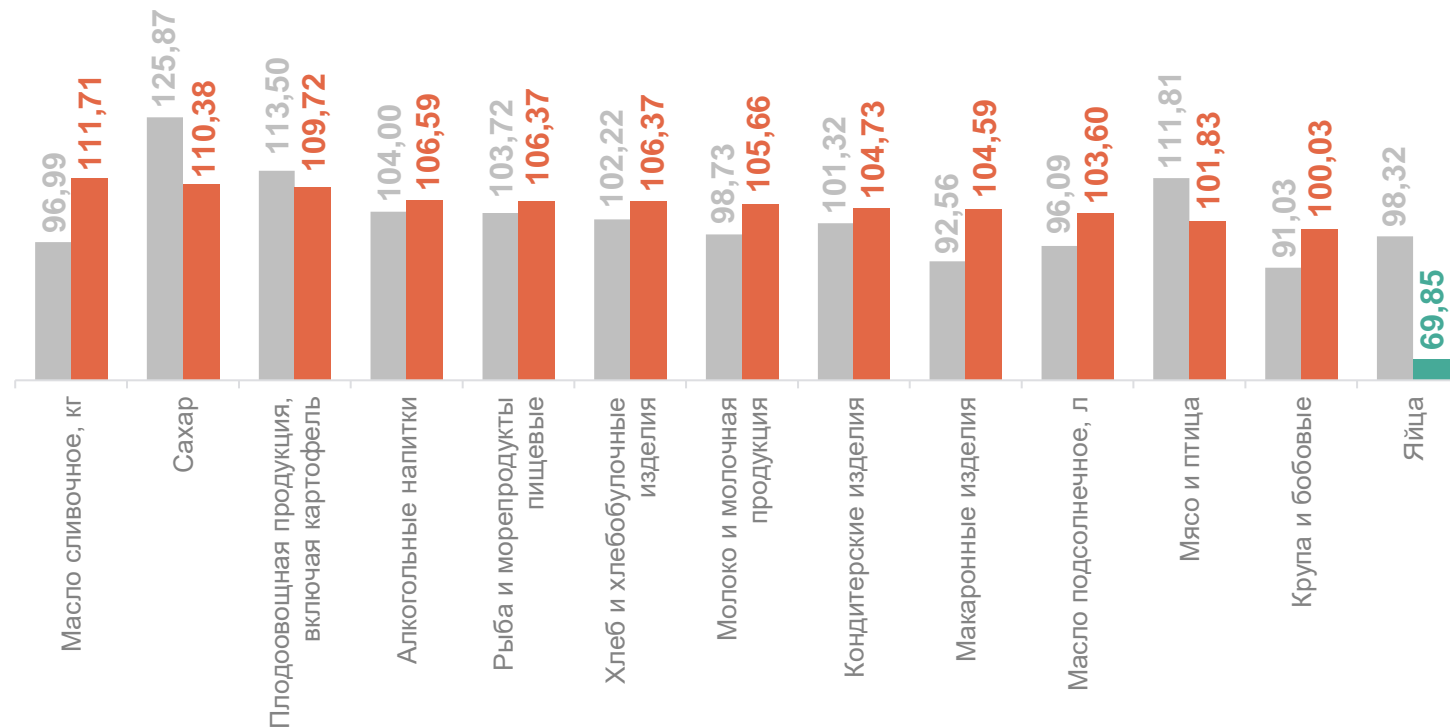
● август 2023 г. к июлю 2023 г.

● август 2024 г. к июлю 2024 г.

# ИНДЕКСЫ ЦЕН НА ОТДЕЛЬНЫЕ ГРУППЫ ПРОДОВОЛЬСТВЕННЫХ ТОВАРОВ

САМАРАСТАТ

август 2024 г. к декабрю предыдущего года, %



● август 2023 г. к декабрю 2022 г.

● август 2024 г. к декабрю 2023 г.

# ИНДЕКСЫ ЦЕН НА ОТДЕЛЬНЫЕ ГРУППЫ НЕПРОДОВОЛЬСТВЕННЫХ ТОВАРОВ

август 2024 г. к предыдущему месяцу, %

САМАРАСТАТ

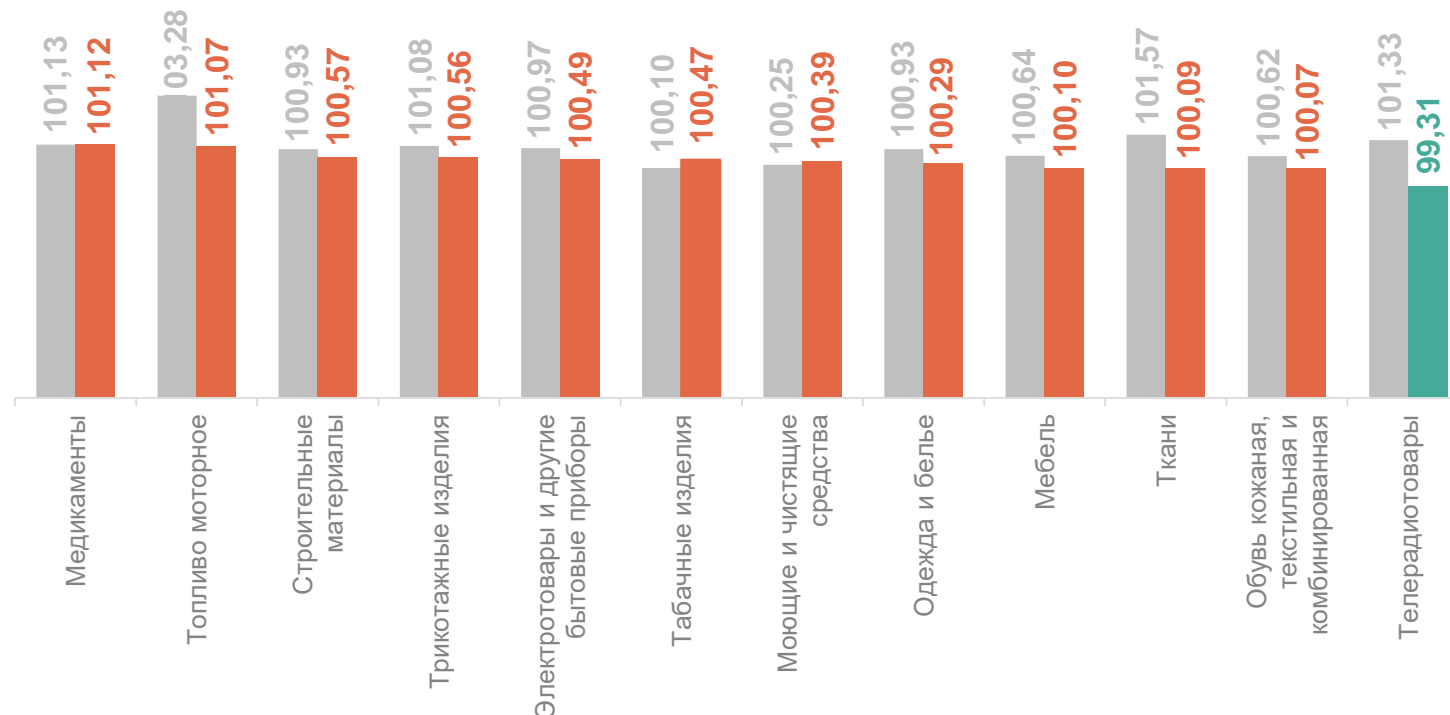
**100,62** Непродовольственные товары

101,12 Медицина

101,07 Топливо моторное

100,57 Строительные материалы

99,31 Телерадиотовары



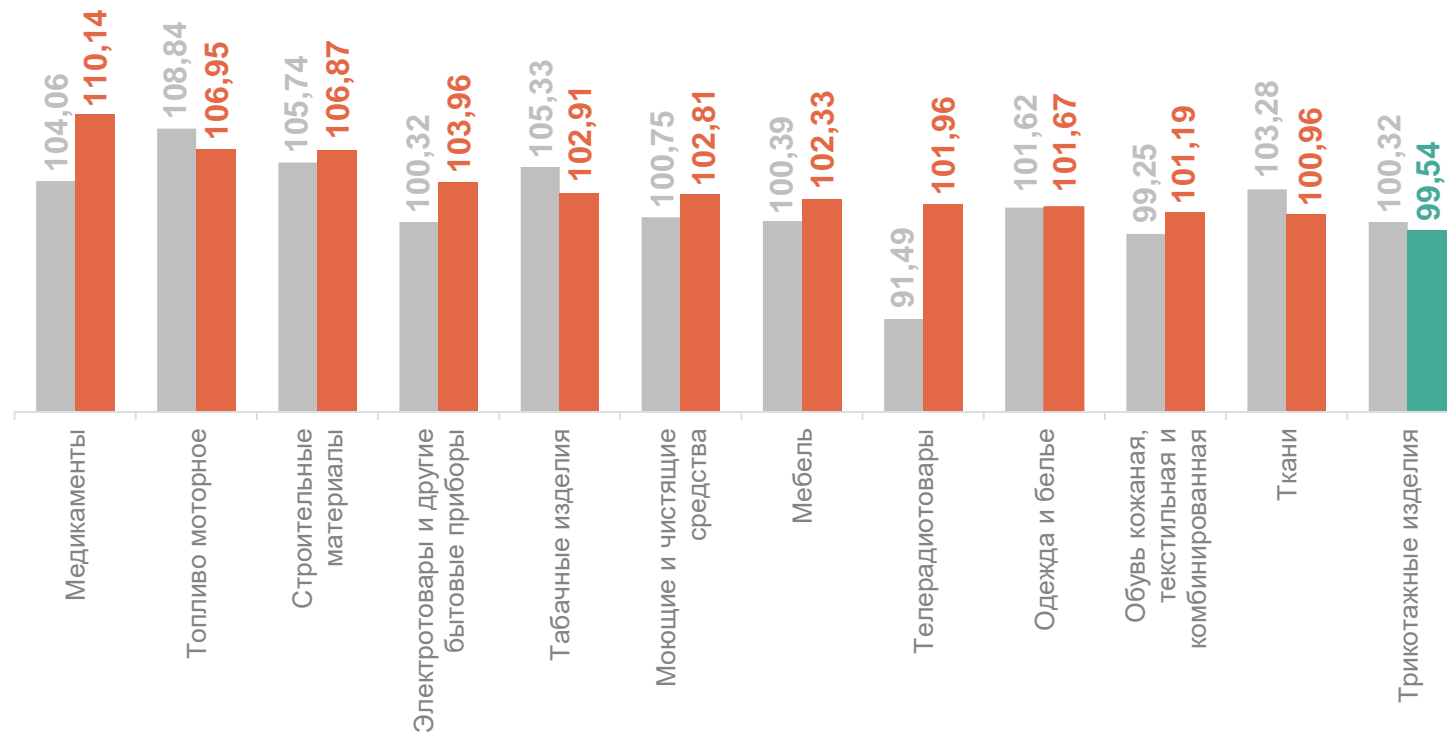
● август 2023 г. к июлю 2023 г.

● август 2024 г. к июлю 2024 г.

# ИНДЕКСЫ ЦЕН НА ОТДЕЛЬНЫЕ ГРУППЫ НЕПРОДОВОЛЬСТВЕННЫХ ТОВАРОВ

САМАРАСТАТ

август 2024 г. к декабрю предыдущего года, %



● август 2023 г. к декабрю 2022 г.

● август 2024 г. к декабрю 2023 г.



# ИНДЕКСЫ ЦЕН НА ОТДЕЛЬНЫЕ ГРУППЫ УСЛУГ

август 2024 г. к предыдущему месяцу, %

САМАРАСТАТ

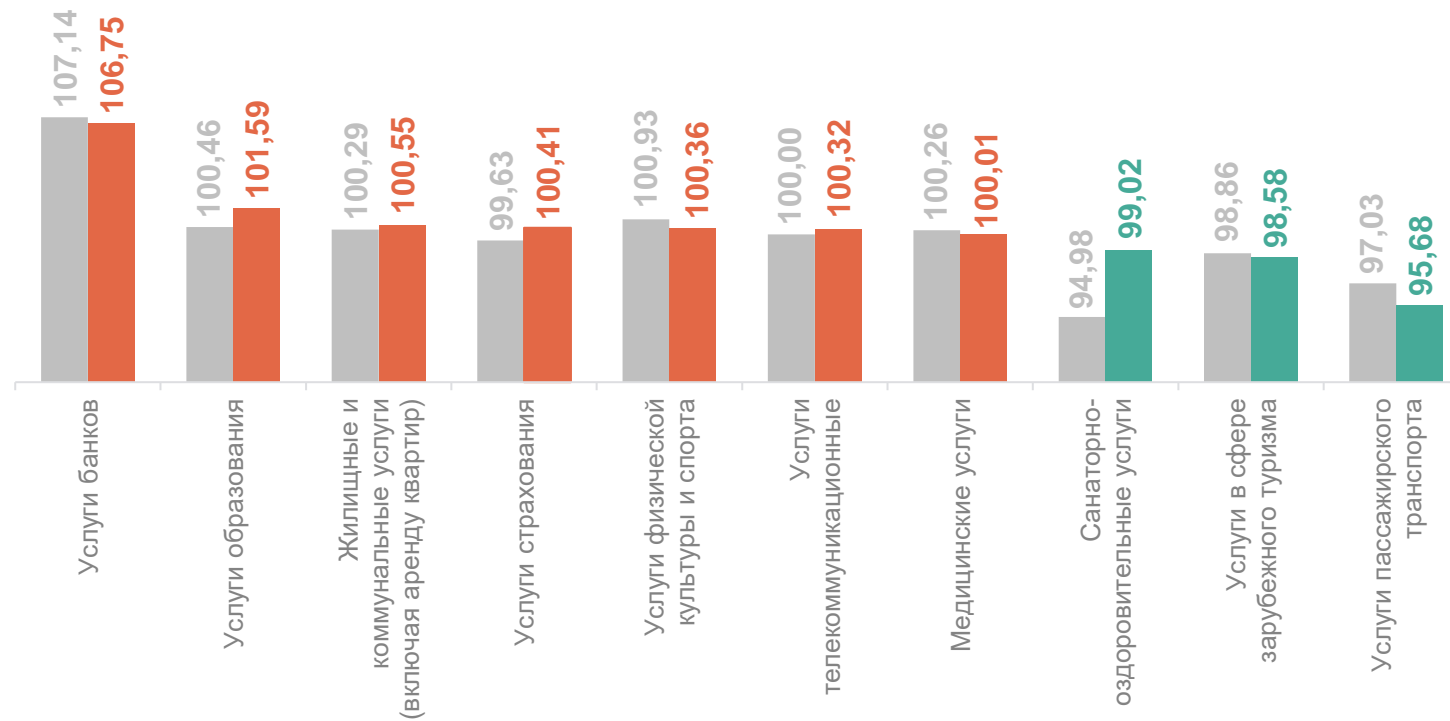
**99,78** Услуги

**106,75** Услуги банков

**101,59** Услуги образования

**98,58** Услуги в сфере  
зарубежного туризма

**95,68** Услуги пассажирского  
транспорта

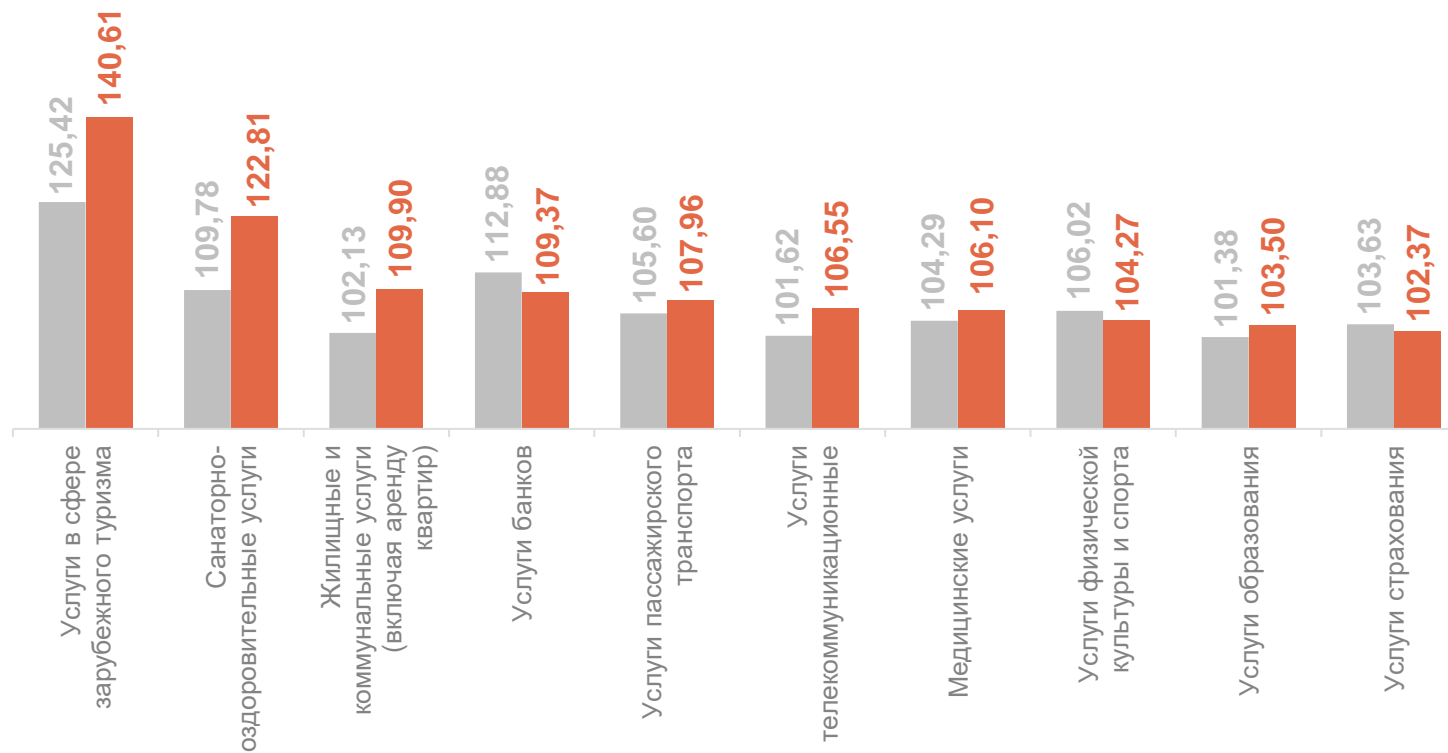


● август 2023 г. к июлю 2023 г.

● август 2024 г. к июлю 2024 г.

# ИНДЕКСЫ ЦЕН НА ОТДЕЛЬНЫЕ ГРУППЫ УСЛУГ

август 2024 г. к декабрю предыдущего года, %



● август 2023 г. к декабрю 2022 г.

● август 2024 г. к декабрю 2023 г.